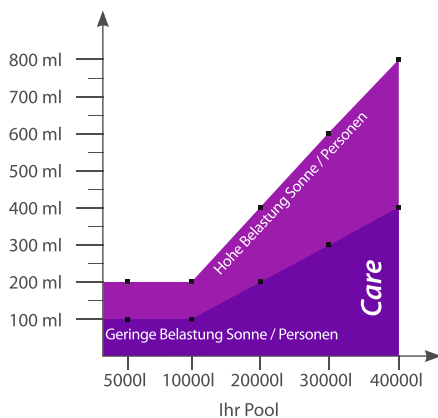
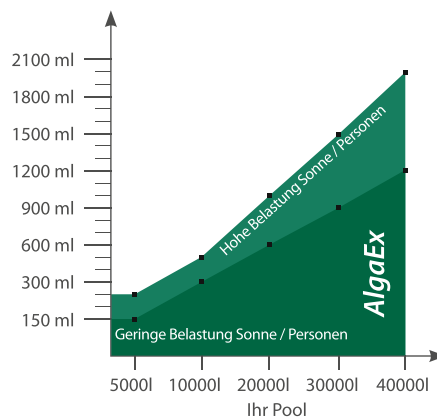


## Dosiermengen

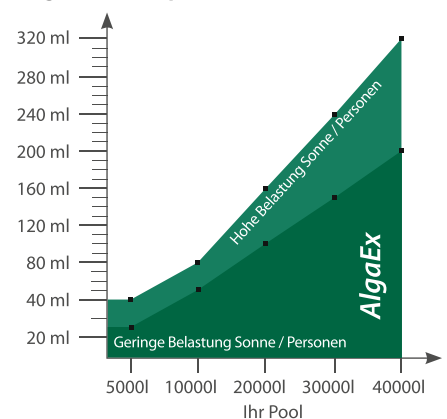
Care Menge  
pro Woche



AlgaEx Menge  
bei Saisonbeginn / Neubefüllung



AlgaEx Menge  
Regulärbetrieb pro Woche



## Anleitung

### SpaBalancer Swimmingpool Care

Geben Sie 1 x wöchentlich SpaBalancer Swimmingpool Care in das Wasser. Als Dosierung empfehlen wir 100 ml bis 200 ml Care pro 10.000 Liter Wassermenge im Swimmingpool. Lassen Sie während der Zugabe die Pumpen laufen. Ist der Swimmingpool durch viele Nutzer stark belastet oder ist die Wassertemperatur sehr hoch, sollten Sie die Zugabemengen erhöhen. Sie müssen sich keine Sorgen machen, falls Sie etwas zu viel Care in das Wasser gegeben haben: Unser Wasserpflegemittel ist ungefährlich und kann nicht überdosiert werden.

Der ideale pH-Wert des Swimmingpool-Wassers sollte zwischen 7,0 und 7,5 liegen. Bei einer Wassertemperatur von mehr als 26 Grad empfehlen wir, die Dosierung zu erhöhen.

### SpaBalancer Swimmingpool Alga Ex

Zu Beginn der Saison und bei der Neubefüllung des Whirlpools empfehlen wir eine Dosierung zwischen 30 und 50 ml SpaBalancer Swimmingpool Alga-Ex pro 1.000 Liter Wasser. Im Anschluss reicht eine wöchentliche Zugabe von 5 bis 8 ml pro 1.000 Liter Wasser. Bei kleinen Becken mit einem Fassungsvermögen von weniger als 10.000 Litern empfehlen wir trotzdem die Minimaldosierung für 10.000 Liter. Das ist nötig, weil diese Becken stärker beansprucht werden und daher eine geringere Dosis nicht empfehlenswert ist. Achten Sie darauf, dass die Poolwände vor der Zugabe gereinigt sind und sich dort keine Ablagerungen mehr befinden. Bei problematischen Swimmingpools können die Dosiermengen erhöht werden.

### SpaBalancer UltraShock

SpaBalancer Swimmingpool Care funktioniert sehr gut bei Wassertemperaturen bis 30 Grad Celsius. Bei höheren Temperaturen muss die Zugabemenge erhöht und bei Bedarf zusätzlich SpaBalancer Ultrashock verwendet werden.

#### Wie führen Sie eine Schockbehandlung durch?

Vor der Schockbehandlung reinigen Sie die Filter, bei einer Sandfilteranlage mittels einer Rückspülung, bei Kartuschenfilter legen Sie diese in eine Reinigungslösung und spülen Sie sie danach gründlich aus.

Geben Sie 20 ml UltraShock pro 1000 l Wasserinhalt in das Wasser. Bei der Zugabe von UltraShock lassen Sie für eine bessere Durchmischung die Pumpen laufen. Es ist wichtig, dass UltraShock mindestens 8 Stunden einwirken kann. Falls sich die Wasserqualität nicht innerhalb von 2 Tagen verbessert, wiederholen Sie die Schockbehandlung.

#### Wie messen Sie UltraShock?

Sie können den Gehalt an UltraShock mit den SpaBalancer Test Stripes messen.

#### Dürfen Sie in den Pool gehen, wenn sich SpaBalancer UltraShock im Wasser befindet?

Die Konzentration von UltraShock sollte nicht höher als 5 mg/l sein. Bei höherer Konzentration sind Hautreizungen möglich.

### Haltbarkeit

UltraShock verliert monatlich ca. 8 % an Wirksamkeit und ist maximal ein Jahr haltbar. Die angegebenen Mengen sollten dann entsprechend erhöht werden, um die nachlassende Wirksamkeit zu kompensieren. Auf dem Boden jeder Flasche befindet sich ein Etikett mit dem Ablaufdatum. UltraShock soll kühl, dunkel und aufrecht stehend aufbewahrt werden.

UltraShock Menge  
nur bei Bedarf

