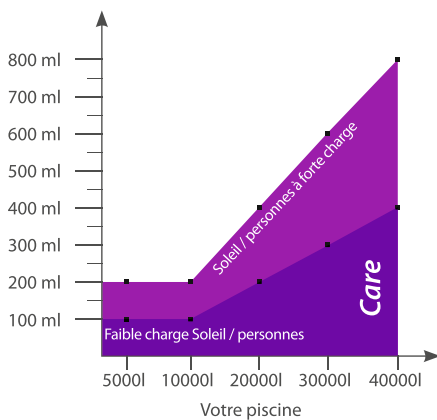
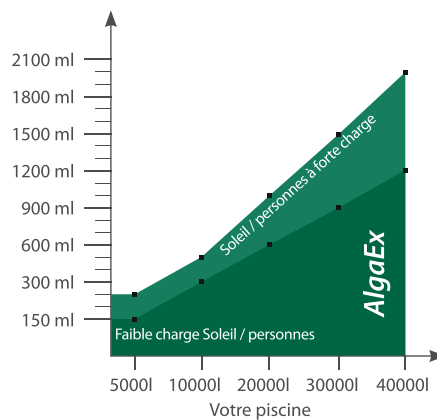


Quantités de dosage

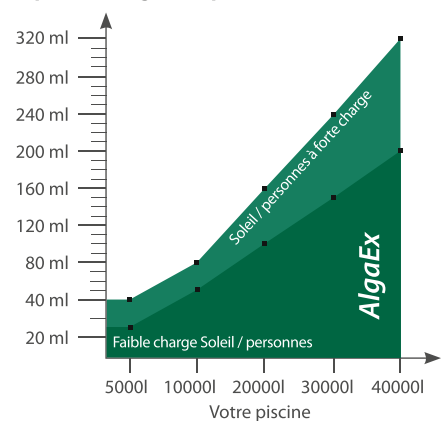
Care Quantité par semaine



AlgaEx Quantité au début de la saison / nouveau remplissage



AlgaEx Quantité Opération régulière par semaine



Instruction

SpaBalancer Swimmingpool Care

Ajoutez SpaBalancer Swimming Pool Care à l'eau une fois par semaine. Nous recommandons un dosage de 100 ml à 200 ml de Care pour 10 000 litres d'eau dans la piscine. Gardez les pompes en marche pendant l'ajout. Si la piscine est très sollicitée par de nombreux utilisateurs ou si la température de l'eau est très élevée, vous devez augmenter les quantités ajoutées. Vous ne devez pas vous inquiéter si vous avez ajouté un peu trop de Care à l'eau : Notre produit d'entretien de l'eau est inoffensif et ne peut être surdosé.

Le pH idéal de l'eau de piscine doit se situer entre 7,0 et 7,5. Si la température de l'eau est supérieure à 26 degrés, nous recommandons d'augmenter le dosage.

SpaBalancer Swimmingpool Alga Ex

Au début de la saison et lors du remplissage du spa Nous recommandons un dosage de 30 à 50 ml de SpaBalancer Swimming Pool Alga-Ex pour 1 000 litres d'eau. Par la suite, un ajout hebdomadaire de 5 à 8 ml par 1 000 litres d'eau est suffisant.

Pour les petites piscines d'une capacité inférieure à 10 000 litres, nous recommandons toujours le dosage minimum pour 10 000 litres. Cela est nécessaire car ces piscines sont plus utilisées et une dose plus faible n'est donc pas recommandée.

Assurez-vous que les parois de la piscine sont nettoyées avant d'ajouter le produit et qu'il n'y reste aucun dépôt.

Pour les piscines à problèmes, les quantités de dosage peuvent être augmentées.

SpaBalancer UltraShock

Le soin pour piscine SpaBalancer fonctionne très bien à des températures d'eau température de l'eau jusqu'à 30 degrés Celsius. À des températures plus élevées, la quantité ajoutée doit être augmentée et, si nécessaire, des produits supplémentaires. SpaBalancer Ultrashock doit être utilisé.

Comment réalise-t-on un traitement de choc ?

cartouche, placez-les dans une solution de nettoyage puis rincez-les soigneusement. Ajouter à l'eau 20 ml d'UltraShock pour 1000 l d'eau. Lorsque vous ajoutez UltraShock, faites fonctionner les pompes pour un meilleur mélange. Il est important de laisser UltraShock réagir pendant au moins 8 heures. Si la qualité de l'eau ne s'améliore pas dans les 2 jours, répétez le traitement de choc.

Comment mesurez-vous l'UltraShock ?

Vous pouvez mesurer le niveau de l'UltraShock avec le Bandes de test SpaBalancer.

Êtes-vous autorisé à aller dans la piscine quand UltraShock est dans l'eau ?

La concentration d'UltraShock ne doit pas être supérieure à 5 mg/l. Une irritation de la peau est possible avec des concentrations plus élevées.

Durée de conservation

UltraShock perd environ 8% de son efficacité chaque mois et peut être conservé pendant un an maximum. Les quantités indiquées doivent alors être augmentées en conséquence pour compenser la baisse d'efficacité. Une étiquette indiquant la date d'expiration figure au bas de chaque bouteille. UltraShock doit être stocké dans un endroit frais, sombre et en position verticale.

UltraShock Quantité seulement si nécessaire

